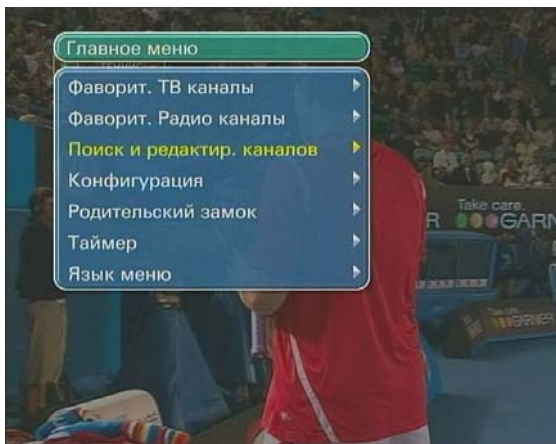


Повторная настройка цифрового терминала Xsat CDTV 410 S / Pace CDTV 415 S на каналы "НТВ-ПЛЮС"



Включите терминал на одном из каналов "НТВ-ПЛЮС".

Нажмите на пульте дистанционного управления кнопку **Menu**.

Пользуясь навигационными кнопками пульта **▲▼**, выберите строку **Поиск и редакцир. каналов** и нажмите кнопку **OK**.



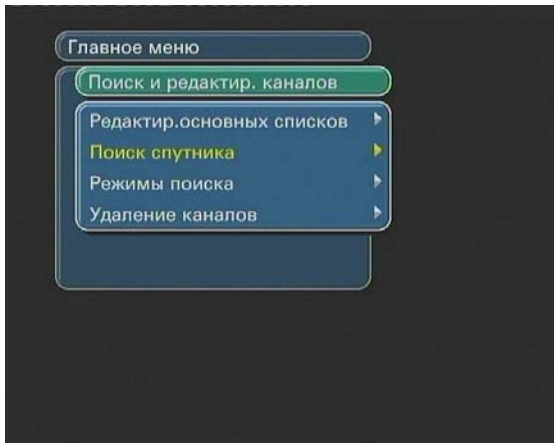
С помощью кнопок **▲▼** выберите строку **Редактир. основных списков** и нажмите кнопку **OK**.



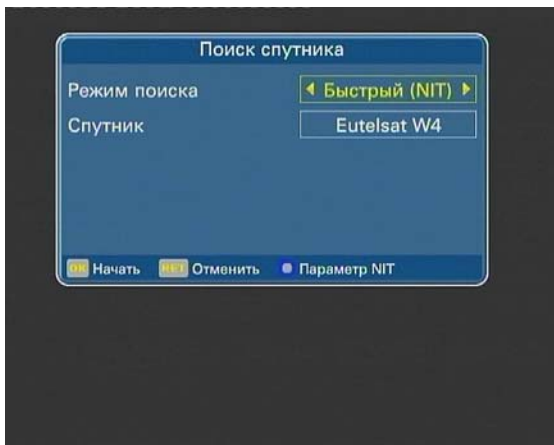
Навигационными кнопками **◀▶** выберите заголовок **Все каналы**.

Перемещаясь по списку при помощи кнопок **▼▲**, выберите для удаления все каналы "НТВ-ПЛЮС", отмечая каждый канал нажатием кнопки красного цвета, расположенной в ряду цветных кнопок на пульте дистанционного управления. Отмечать и удалять необходимо только каналы "НТВ-ПЛЮС" (каналы с отметкой НТВ+ в левом окне), другие каналы удалять не нужно. Для снятия ошибочно поставленной отметки повторно нажмите кнопку красного цвета.

Нажмите на пульте дистанционного управления кнопку **OK**.

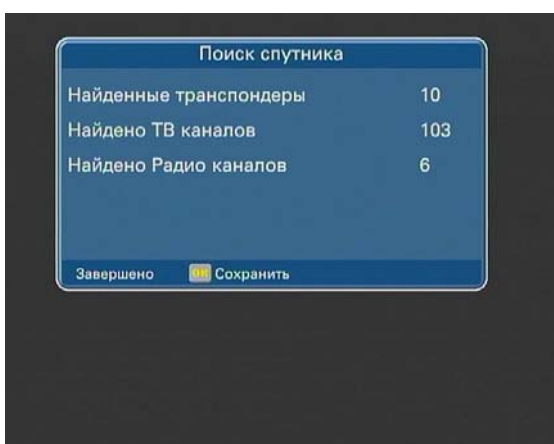


Пользуясь навигационными кнопками ▲▼ выберите строку **Поиск спутника** и нажмите кнопку **OK**.



Пользуясь кнопками ◀▶ установите в строке **Режим поиска** значение **Быстрый (NIT)**, а в строке **Спутник** значение **Eutelsat W4**.

Нажмите на пульте кнопку **OK**. Начнётся автоматический поиск каналов "НТВ-ПЛЮС".



По окончании поиска каналов нажмите на пульте дистанционного управления кнопку **OK**, а затем кнопку **QUIT**.

Настройка терминала завершена.